


Vyústky do kruhového potrubí
s tahokovem



STR-STS

Hygienický atest:
HK/B/1121/02/2007
HK/B/1121/04/2007



Vyústky STR-STS jsou určeny pro použití v nízkotlakých a středotlakých vzduchotechnických zařízeních, které jsou vybaveny kruhovým vzduchotechnickým potrubím. Mohou se používat k odvodu vzduchu z místnosti.

◀ **Vyústky STR-STS**

Celoplošná výplň je ze síťoviny z pozinkované oceli.

VZDUCHOTECHNIKA
Vyskočil

VÝHRADNÍ DODAVATEL
PRO ČR A SR

Vzduchotechnika Vyskočil s.r.o. | Chelčického 681 | 533 51 Pardubice – Rosice
tel. +420 466 610 999 | e-mail: info@vzt-vyskocil.cz | www.vzt-vyskocil.cz

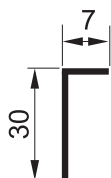
Vyústky do kruhového potrubí STR-STS

Provedení

Rámeček vyústky je zhotoven z oceli v bílé barvě RAL 9010. Na objednávku lze zhotovit jiné barevné provedení RAL. Celoplošná výplň je ze síťoviny z pozinkované oceli se světelnou prostupností 56 % nebo síťoviny se světelnou prostupností 58 % (kulatá oka) nebo se světelnou prostupností 40 % (hranatá oka).

Konstrukce rámečku a lamel

Rámečky mřížek jsou vyhotoveny z profilů podle obrázku.




Volba výšky D Vyústek pro \varnothing d kanálů

\varnothing d	Dmax
[mm]	[mm]
≤ 160	75
200	125
250	125
315	225
400	225
500	325
630	325
800	425


Celoplošná výplň

Celoplošná výplň vyústek může být provedena z následujících materiálů:




STR-STS1

tažená síťovina
pozinkovaná ocel 4,5x9
(světelná prostupnost 56%)



STR-STS2

síťovina z pozinkované oceli
s kulatými oky
(světelná prostupnost 58%)



STR-STS3

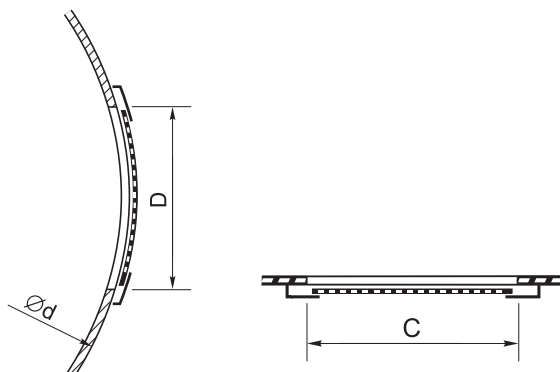
síťovina z pozinkované oceli
s hranatými oky
(světelná prostupnost 40%)

Montáž

Vyústky lze instalovat do vzduchotechnického potrubí šrouby přes otvory v rámečku Vyústky.

Rozměry

STR-STS



Rozměry, aktivní plochy, hmotnost výústek STR-STS

Níže jsou uvedeny standardní rozměry výústek.

Na přání lze vyhotovit výústky v jiných rozměrech než standardních.

C	D	STR-STS1	STR-STS2	STR-STS3	Hmotnost
		A _{eff}	A _{eff}	A _{eff}	
[mm]	[mm]	m ²	m ²	m ²	kg
75	75	0,0013	0,0013	0,0009	0,1
125	75	0,0026	0,0027	0,0019	0,1
225	75	0,0053	0,0055	0,0038	0,2
325	75	0,0080	0,0083	0,0057	0,3
425	75	0,0107	0,0111	0,0076	0,3
525	75	0,0134	0,0139	0,0096	0,4
625	75	0,0161	0,0166	0,0115	0,4
825	75	0,0215	0,0222	0,0153	0,6
1025	75	0,0269	0,0278	0,0192	0,7
1225	75	0,0323	0,0334	0,0230	0,8
125	125	0,0054	0,0056	0,0038	0,2
225	125	0,0109	0,0113	0,0078	0,2
325	125	0,0164	0,0169	0,0117	0,3
425	125	0,0219	0,0226	0,0156	0,4
525	125	0,0275	0,0283	0,0195	0,5
625	125	0,0330	0,0340	0,0234	0,5
825	125	0,0440	0,0454	0,0313	0,7
1025	125	0,0550	0,0567	0,0391	0,8
1225	125	0,0660	0,0681	0,0470	1,0
225	225	0,0221	0,0227	0,0157	0,3
325	225	0,0332	0,0342	0,0236	0,4
425	225	0,0443	0,0457	0,0315	0,5
525	225	0,0555	0,0572	0,0394	0,6
625	225	0,0666	0,0687	0,0474	0,7
825	225	0,0889	0,0916	0,0632	0,9
1025	225	0,1112	0,1146	0,0790	1,1
1225	225	0,1334	0,1376	0,0949	1,3
325	325	0,0500	0,0515	0,0355	0,6
425	325	0,0667	0,0688	0,0474	0,7
525	325	0,0835	0,0861	0,0594	0,8
625	325	0,1002	0,1034	0,0713	0,9
825	325	0,1338	0,1379	0,0951	1,2
1025	325	0,1673	0,1725	0,1190	1,4
1225	325	0,2008	0,2071	0,1428	1,7
425	425	0,0891	0,0919	0,0634	0,8
525	425	0,1115	0,1150	0,0793	1,0
625	425	0,1339	0,1380	0,0952	1,1
825	425	0,1787	0,1842	0,1270	1,4
1025	425	0,2234	0,2304	0,1589	1,7
1225	425	0,2682	0,2765	0,1907	2,0

Kde:

C – šířka montážního otvoru v mm,

D – výška montážního otvoru v mm,

A_{eff} – aktivní plocha v m²,

Hmotnost – hmotnost Vyústky v kg

Výběr STR-STS

Nomogramy představující hydraulickou a akustickou charakteristiku výústek jsou uvedeny na str. 107.

Příslušenství a způsob objednávání STR-STS

Při objednávání se musí uvádět informace podle níže uvedeného způsobu:

STR-STS<W> - <C>x<D> - <S> - <P><RAL> / <ADD>

Gdzie:

- <W> - druh výplně:*
 1 = provedení z tažené síťoviny 4,5x9 (56 % světelné prostupnosti)
 2 = provedení ze síťoviny s kulatými oky (58 % světelné prostupnosti)
 3 = provedení ze síťoviny s hranatými oky (40 % světelné prostupnosti)
- <C> - šířka montážního otvoru [mm]
<D> - výška montážního otvoru [mm]
<S> - průměr vzduchotechnického potrubí [mm]
<P> - úprava:*
 SL – ocel v barevném provedení
- <RAL> - barva podle vzorníku RAL
<ADD> - zde se musí uvést další níže uvedené příslušenství:

Příslušenství***

- <GA> - protiběžná hliníková regulace
<GS> - souběžná regulace z pozinkované oceli
<GC> - regulace naklápěcí
<GM> - regulace oblouková
<GT> - regulace šterbinová

* volitelné rozměry – v případě neuvedení, budou použity implicitní hodnoty

** více informací o příslušenství na straně 213

Příklad objednávky:

STR-STS1 – 525x225 – 315 – SL9010 / GT