



Určení

Zpětné klapky se používají pro kruhová potrubí. Jejich použitím se předejde úniku / migraci teplého vzduchu nebo pronikání studeného vzduchu při ztrátě komprese, např. když jsou vypnuté kanálové ventilátory.

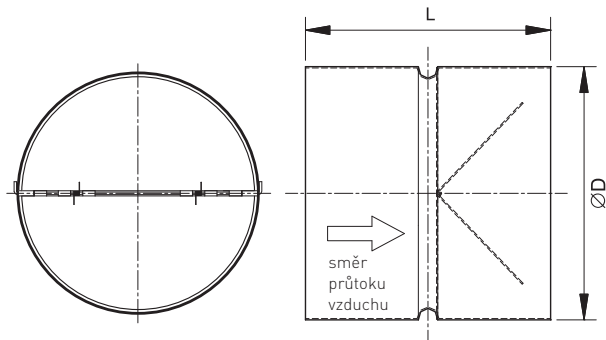
Instalace může být provedena jak na sací, tak i na výtlačné straně v libovolné poloze.

Listy klapky se díky správně zvoleným pružinám otevírají při vzniku poměrně nízkého přetlaku, a to ve velmi krátké době po spuštění ventilátoru.

Při vertikální montáži se musí klapka nainstalovat ve směru průtoku označeného šipkou na plášti zpětné klapky.

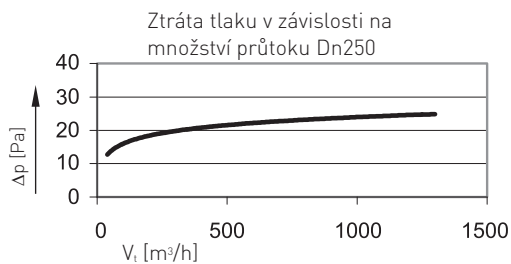
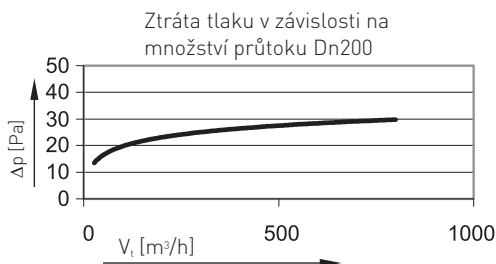
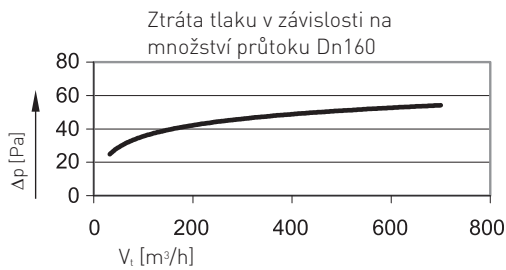
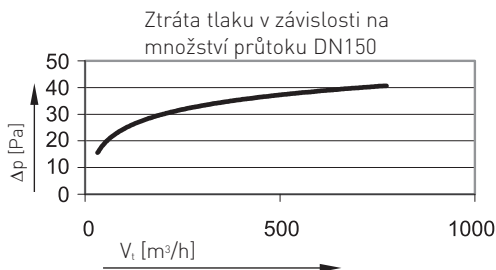
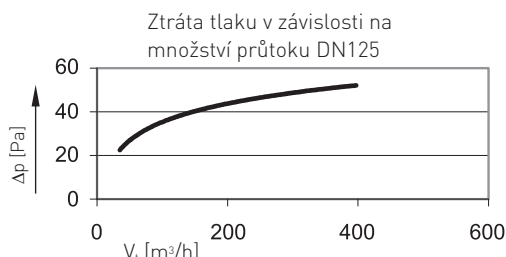

Při horizontální montáži se nesmí zapomenout, že osa listu zpětné klapky musí být v horizontální poloze. Tato poloha zajistí stejné uspořádání ploch listů zpětné klapky v průběhu jejího provozu.

Zařízení má hygienický atest č. HK/B/1704/02/2007.



DN	D	L
100	97	120
125	122	120
150	147	120
160	157	120
200	197	200
250	247	200
315	312	200

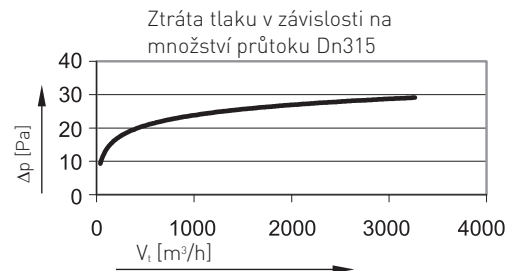
Všeobecné informace



Označení:
 V_i [m³/h] – celkový průtok
 Δp [Pa] – tlaková ztráta

Materiál

Plášť zařízení je zhotoven z pozinkovaného ocelového plechu, listy zpětné klapky z hliníku, pružiny z nerez oceli.



Zásady značení výrobku

KZ-100

KZ

D

D

průměr klapky [mm]